



Naam: \_\_\_\_\_  
 Datum: \_\_\_\_\_

**Français : herhalingsoefeningen**

**MAANDAG: être**

Je ... suis ..... un enfant.  
 Tu ..... es ..... mon ami.  
 Ma mama ..... est ..... secrétaire.  
 Il ..... est ..... heureux.  
 Mon chien ..... est ..... petit.  
 Nous ..... sommes ..... des étudiants.  
 Vous ... êtes ..... les filles de monsieur Legrand?  
 Mes amis ..... sont ..... en vacances.  
 Ma soeur ..... est ..... à l'école.

**DINSDAG: de voorzetsels**

Vul het juiste voorzetsel in in de zin.

Tom joue ..... du ..... piano.  
 Nous avons beaucoup ..... de ..... tables.  
 Tu parles ..... à ..... maman?  
 Vous jouez ... au ..... foot le samedi?  
 Il habite près ..... de ..... la mer.  
 Au zoo il y a peu ... de ..... chiens.

**WOENSDAG: Schrijf de zinnen in de juiste volgorde over**

Oui, ça va bien! Et toi? / De rien. / Pour moi? Oh, merci! / Salut, René, ça va?  
 Moi aussi, ça va bien. Voici un petit cadeau pour toi.

... Salut René, ça va?  
 ... Oui, ça va bien! Et toi?  
 ... Moi aussi, ça va bien. Voici un petit cadeau pour toi.  
 ... Pour moi, oh merci!  
 ... De rien.



DONDERDAG: de ontkenning (1)

Ik ben **niet** tevreden!

Je ne suis pas content(e).

Jij ben **niet** klein.

Tu n'es pas ~~forte~~ petit(e).

Hij is **niet** mooi.

Il n'est pas beau/joli.

Zij is **niet** jong.

Elle n'est pas jeune.

Samuel is **geen** meisje.

Samuel n'est pas une fille.

Petra is **geen** jongen.

Petra n'est pas un garçon.

Het is **geen** balpen.

Ce n'est pas un stylo.

VRIJDAG: de ontkenning (2)

un, une, des veranderen in DE na de ontkenning (ne...pas), behalve bij être

J'ai un livre.

→ Je n' ai pas DE livre.

Il a une soeur.

→ Il n' a pas DE soeur.

Martin et Martinne ont des animaux.

→ Martin et Martinne n' ont pas D' animaux.

!!MAAR!!

Sam est une fille.

→ Sam n' est pas UNE fille

Tu chantes une chanson?

→ Non, je ne chante pas de chanson.

Flore porte une jupe?

→ Non, elle ne ne porte pas de jupe.

Vous cherchez un parapluie?

→ Non, nous ne cherchons pas de parapluie.

Ils aiment les cadeaux?

→ Non, ils n'aiment pas les cadeaux.

Elle joue un jeu?

→ Non, elle ne joue pas de jeu.

Fred cherche un copain?

→ Non, il ne cherche pas de copain.





Gemeentelijke Basisschool  
 Gemeentelijke Basisschool  
 Schoolstraat 18  
 9080 Lochristi  
 09/355.56.95

Naam: \_\_\_\_\_  
 Datum: \_\_\_\_\_

**Français : herhalingsoefeningen**

*MAANDAG: les chiffres*

50 cinquante  
 21 vingt et un  
 105 cent cinq  
 230 deux cent trente  
 1000 mille

**7 DINSdag: les mois: Schrijf in de blauwe kader de maanden van het jaar.**

janvier							février							mars						
lun	mar	mer	jeu	ven	sam	dim	lun	mar	mer	jeu	ven	sam	dim	lun	mar	mer	jeu	ven	sam	dim
					1	2	7	8	9	10	11	12	13	7	8	9	10	11	12	13
3	4	5	6	7	8	9	14	15	16	17	18	19	20	14	15	16	17	18	19	20
10	11	12	13	14	15	16	21	22	23	24	25	26	27	21	22	23	24	25	26	27
17	18	19	20	21	22	23	28	28	29	30	31	28	29	30	31					
24	25	26	27	28	29	30														
31																				


avril							mai							juin						
lun	mar	mer	jeu	ven	sam	dim	lun	mar	mer	jeu	ven	sam	dim	lun	mar	mer	jeu	ven	sam	dim
				1	2	3					1					1	2	3	4	5
4	5	6	7	8	9	10	2	3	4	5	6	7	8	6	7	8	9	10	11	12
11	12	13	14	15	16	17	9	10	11	12	13	14	15	13	14	15	16	17	18	19
18	19	20	21	22	23	24	16	17	18	19	20	21	22	20	21	22	23	24	25	26
25	26	27	28	29	30		23	24	25	26	27	28	29	27	28	29	30			
							30	31												

juillet							août							septembre						
lun	mar	mer	jeu	ven	sam	dim	lun	mar	mer	jeu	ven	sam	dim	lun	mar	mer	jeu	ven	sam	dim
				1	2	3	1	2	3	4	5	6	7				1	2	3	4
4	5	6	7	8	9	10	8	9	10	11	12	13	14	5	6	7	8	9	10	11
11	12	13	14	15	16	17	15	16	17	18	19	20	21	12	13	14	15	16	17	18
18	19	20	21	22	23	24	22	23	24	25	26	27	28	19	20	21	22	23	24	25
25	26	27	28	29	30	31	29	30	31	26	27	28	29	30						

octobre							novembre							décembre						
lun	mar	mer	jeu	ven	sam	dim	lun	mar	mer	jeu	ven	sam	dim	lun	mar	mer	jeu	ven	sam	dim
				1	2		1	2	3	4	5	6					1	2	3	4
3	4	5	6	7	8	9	7	8	9	10	11	12	13	5	6	7	8	9	10	11
10	11	12	13	14	15	16	14	15	16	17	18	19	20	12	13	14	15	16	17	18
17	18	19	20	21	22	23	21	22	23	24	25	26	27	19	20	21	22	23	24	25
24	25	26	27	28	29	30	28	29	30	26	27	28	29	30	31					
31																				

Joe





Je m'appelle Isabelle Pivert.

Jacqueline Duchemin est ma grand-mère..... (mijn grootmoeder).

Annick Lebon est ma nièce (mijn nicht).

Michel Pivert est mon père..... (mijn papa).

Lydia Lebon est ma mère..... (mijn mama).

Albert Lebon est mon grand-père..... (mijn grootvader).

Victor Lebon est mon oncle (mijn oom).

Nicole Doucet est ma tante (mijn tante).

DONDERDAG: les verbes

Komen Mon oncle et ma tante viennent..... de Bruxelles.

Gaan Farida, elle ..... va..... chez sa tante pour aider.

Hebben Vous .... avez..... un appartement près de la mer?

Spelen Mon frère et moi, nous ..... jouons..... du piano.

Spreken Un instant, je ..... parle..... à mes parents!

Werken Timon, tu ne ..... travailles..... pas beaucoup!

Komen Léon, tu ..... viens..... de chez ta grand-mère?

VRIJDAG: het bijvoeglijk naamwoord

	masculin	féminim
Goed/lekker	bon	bonne
Bruin	brun	brune
Jong	jeune	jeune
Mooi	joli / beau	jolie / belle
Lief/aardig	gentil	gentille





Naam: \_\_\_\_\_  
 Datum: \_\_\_\_\_

### Français : herhalingsoefeningen

#### MAANDAG: Prendre ou comprendre?

1. Tu prends toujours « Callebaut » ?
2. Les filles prennent le train pour aller à Anvers.
3. Vous ne comprenez pas ce problème ?
4. Nous prenons des oranges en des pommes.
5. Elles comprennent le directeur.
6. Elias ne comprend pas l'agent qui parle anglais.
7. Je ne prends pas des tomates.

#### DINSDAG: faire des phrases

	venir	faire	vouloir
Alicia		X	
Jules	X		
Anouk			X
Julie		X	
Tom	X		
Mo et Joe			X

	<sup>sport</sup> du piano	de chez sa tante	des exercices	jouer au foot	loger chez moi
			X		
		X			
	X				
					X
				X	

Alicia ... fait des exercices .....

Jules ... vient de chez sa tante .....

Anouk ... veut donner un cadeau à maman .....

Julie ... fait du <sup>sport</sup> piano .....

Tom ... vient loger chez moi .....

Mo et Joe ... veulent jouer au foot .....



**WOENSDAG: Wat is het vervolg op de zin? Verbind!**

- |                              |   |                                |
|------------------------------|---|--------------------------------|
| Marco montre son devoir à la | x | x magasin à côté de mon école? |
| Madame Moreau, vous allez au | x | x parents de Farida.           |
| Sophia donne un livre à l'   | x | x soeur de son copain.         |
| Mehmet téléphone aux         | x | x enfant de son frère. ✓       |

**DONDERDAG: pouvoir et vouloir**

*pouvoir*

1. Je ... manger une banane, maman? peux
2. Vous ... regarder ce film ce soir. pouvez
3. Elles ... surfer sur internet. peuvent
4. Virginie ... jouer de la guitare. peut
5. Nous ... faire des exercices? pouvons
6. Tu ... manger des champignons? peux
7. Les élèves ... rester à la maison. peuvent
8. Il ... venir jouer avec ces copains. peut

*vouloir*

1. Vous ... parler à Luc? voulez
2. Tu ... regarder ce programme? veux
3. Elles ... rester à la maison. veulent
4. Elisabeth ... jouer du piano. veut
5. Nous ... travailler sur l'ordinateur. voulons
6. Je ... faire mes devoirs. veux
7. Bert et Britt ... venir ce soir. veulent
8. Il ... rentrer à la maison. veut

VRIJDAG: kleine woordjes

encore/jusqu'à/près de/ pendant/ parce que/ autre/ chaque/ trop

Bonjour! Je m'appelle Xavier. J'habite à un petit village près de Liège. J'ai  
... encore ... un frère et une soeur. ... Chaque ... samedi, de 10h30 ... jusqu'à ...  
11h30, je joue un match de football.

Pendant ... les vacances, j'habite chez ma famille en France. J'aime beaucoup ma  
famille française parce que mon oncle et ma tante sont supersympas! J'ai encore un  
... autre ... oncle. Il habite en Algérie. C'est trop ... loin; je ne peux pas aller  
là. Dommage!





Naam: \_\_\_\_\_

Datum: \_\_\_\_\_

## Français : herhalingsoefeningen

### MAANDAG: de regelmatige werkwoorden op -ER

#### PORTER = dragen

#### CHERCHER = zoeken

#### JOUER = spelen

je ... porte .....

je ... cherche .....

je ... joue .....

tu ... portes .....

tu ... cherches .....

tu ... joues .....

il ... porte .....

il ... cherche .....

il ... joue .....

nous ... portons .....

nous ... cherchons .....

nous ... jouons .....

vous ... portez .....

vous ... cherchez .....

vous ... jouez .....

elles ... portent .....

elles ... cherchent .....

elles ... jouent .....

### DINSDAG: Een bevel

#### Iets bevelen / verbieden.

##### aan 1 persoon

##### aan meerdere personen

(of als je beleefd wil zijn)

Blijf!

Reste!

Restez!

Zoek!

Cherche!

Cherchez!

Blijf jij daar?

Tu Restes ~~à~~ là?

Kijk daar, Ellen en Tine!

Regarde là, Ellen et Tine!

Ik kijk naar haar ogen.

Je regarde ses yeux.

Steven blijft in Parijs.

Steven reste à Paris.

Sven en Stijn? Zing!

Sven et Stijn? Chante!

Tine? Zoek!

Tine? Cherche!

### WOENSDAG: faire

Il ... de la musique.

fait

Vous ... un devoir?

faisons

Je ... souvent du sport.

fais



Nous ... un exercice sur Internet. faisons

Freya et Fabienne ... une jupe. sont

Tu ... aussi des tables? fais

**DONDERDAG: Maak goede zinnen**

du /église /monsieur / à / fils / l' / Les / vont / . / aller / village / Bury / de  
Les fils de monsieur Bury vont aller à l'église du village.

la / le / agent / va / bandit / dans / L' / ! / arrêter / maison  
L'agent va arrêter le bandit dans la maison!

Nous / fenêtres / la / classe / les / de / fermer / . / allons  
Nous allons fermer les fenêtres de la classe.

**VRIJDAG: de werkwoorden**

Je ne ... pas dans l'ascenseur.	fais	ai	<u>vais</u>	peut
La petite fille ... dans le jardin.	a	<u>va</u>	peuvent	<del>est</del>
Maman et papa, vous ... faire un voyage?	<u>allez</u>	avons	avez	sommes
Attention! Les chiens ... dans la salle de bains!!	être	avez	ont	<u>sont</u>
Les élèves ... des cahiers et des livres.	avoir	vont	<u>ont</u>	sont





Gemeentelijke Basisschool  
Schoolstraat 18  
9080 Lochristi  
09/355.56.95

Naam: \_\_\_\_\_

Datum: \_\_\_\_\_

## Français : herhalingsoefeningen

### MAANDAG: de verleden tijd

*avoir*

Ik heb gezocht. (chercher)

...J'ai cherché.....

Jij hebt getelefoneerd. (téléphoner)

...Tu as téléphoné.....

Cédric heeft gewerkt. (travailler)

...Cédric a travaillé.....

Wij hebben gegeten. (manger)

...Nous avons mangé.....

Wij hebben gedanst. (danser)

...Vous avez dansé.....

Jo et Paul hebben gedacht. (penser)

...Jo et Paul ont pensé.....

*être*

Ik ben gevallen. (tomber)

...Je suis tombé(e).....

Cédric is gebleven. (rester)

...Cédric est resté.....

Julie is binnengekomen. (entrer)

...Julie est entrée.....

Julie en Sofie zijn aangekomen. (arriver)

...Julie et Sofie sont arrivées.....

### DINSDAG: à, à l', à la, aux

J'ai besoin de carottes. Je vais au.. magasin.

Qu'est-ce que le prof donne aux. filles?

Véronique, vient au.. tableau. Plus vite!

Qui parle aux.. grand-parents de Marc?

Ne montre pas cette photo à la copine de Thierry.

Le matin, je vais à l'.. école à 8h.

Vous téléphonez au.. mari de Mme Lepoux.

Je pense à la grand-mère de Nadine.

On va donner des jolis T-shirt aux.. élèves.

Vous pouvez parler à l'.. agent de police, là!



## WOENSDAG: le passé

Gaan	Je suis <sup>allé(e)</sup> ..... à la maison.
Aankomen	Anne, tu es <u>arrivée</u> ... à quelle heure?
Binnen komen	Il est <u>entré</u> ..... dans la classe.
Vallen	Elle est <u>tomlée</u> ... dans l'escalier.
Teruggaan	Nous sommes <u>retrés</u> ..... dans la maison.
Buiten gaan	vous êtes <u>sortis</u> ..... dans le froid?
Vertrekken	Elles sont <u>parties</u> .. en voyage.
Aankomen	Maman, tu es <u>arrivé</u> .. trop tard.
Blijven	An et Els sont <u>restées</u> ..... dans le club pour jouer au tennis.

## DONDERDAG: le passé

Chanter	J'ai <u>chanté</u> ..... une belle chanson.
Kijken	Tu as <u>regardé</u> ... la tête aujourd'hui?
Zwemmen	Elle a <u>noyé</u> ..... dans la mer.
Surfen	Nous avons <u>surfé</u> ..... sur internet.
Spelen	Vous avez <u>joué</u> ..... du piano?
Luisteren	Ils ont <u>écouté</u> ..... la radio.
Slapen	Nous avons <u>dormi</u> ..... pendant la nuit.
Werken	Tu as <u>travaillé</u> ... toute la journée?
Tonen	J'ai <u>montré</u> ..... ma nouvelle voiture.

## VRIJDAG: la négation

Mathis, tu veux du fromage?

Non, je ne veux pas de fromage.

Mathis, tu vas acheter de la confiture?

Non, je ne vais pas acheter de confiture.

Mathis, tu prends du beurre?

Non, je ne prends pas de beurre.

Mathis, il y a encore du coca?

Non, il n'y a plus de coca.





Naam: \_\_\_\_\_

Datum: \_\_\_\_\_

## Français : herhalingsoefeningen

## MAANDAG: les verbes

- (komen) Je viens à 3 heures.
- (willen) Mes grands-parents veulent rentrer.
- (nemen) Tu prends toujours une douche?
- (komen) Ces filles ne viennent pas d'un village.
- (gaan) Je vais au magasin.
- (willen) Je veux regarder la télé.
- (kunnen) Tu ne peux pas manger ici.
- (nemen) On prend le train de 8 heures.
- (maken) Les frères font un livre.
- (gaan) Katrien va chanter!

## DINSDAG: les verbes

- (gaan) Tu vas parler au prof?
- (willen) Nous  voulons  danser avec nos amies.
- (kunnen) Elles peuvent commencer l'exercice.
- (nemen) Ils prennent le métro.
- (doen) Vous faites du sport?
- (komen) Marie-Louise vient à 8 heures à l'école.
- (maken) Elle fait des photos magnifiques.
- (gaan) Elles vont à Elisbath.
- (nemen) Nous ne prenons pas cet autobus.
- (willen) Massimo veut chatter.



WOENSDAG: Traduisez les phrases de lundi

Ik kom om 8u.

Mijn grootouders willen terugkomen.

Neem jij altijd een douche?

Die meisjes komen niet van een dorp.

Ik ga naar de winkel.

Ik wil tv kijken.

Je mag hier niet eten.

Men neemt / We nemen de trein om 8u.

De broers maken een broek.

Katrien gaat zwijgen!

DONDERDAG: Traduisez les phrases de mardi

Op je met de leerkracht spreken?

Ik willen met onze vrienden dansen

Ze kunnen de oefening beginnen.

Ze nemen de metro.

Deer jillie aan sport?

Marie-Louise komt om 8u naar school.

Ze maakt prachtige foto's.

Ze gaat naar Elisabeth.

We nemen die autobus niet.

Massimo wil chatten.

VRIJDAG: à, à l', à la of aux

Le prof parle ...*aux*..... garçons.

Tu montres la photo .....*à*..... maman d'Eric?

Vous téléphonnez .....*au*..... père de Lydia?

Je vais jusqu' .....*au*..... magasin.

On va donner des cadeaux .....*aux*..... filles.

Vous allez .....*à l'*..... école?

Cédric et ses copains vont .....*au*..... village.

Nous allons jusqu' .....*aux*..... voitures là.





Naam: \_\_\_\_\_

Datum: \_\_\_\_\_

## Français : herhalingsoefeningen

### MAANDAG: de voorzetsels

- (om) Le film commence ... six heures vingt. à
- Je donne le cadeau ... Luc pour son anniversaire. à
- (tot) Ce reportage va ... minuit. jusqu'à
- Mes copines viennent jouer ... foot. au
- (op) À quelle heure commence le film ... la télé? à
- Mon frère joue très bien ... piano. du
- (om) Le match Bruxelles - Lyon finit ... minuit. à
- (dicht bij) Ma tante habite ... la mer. près de
- À la maison, j'ai aussi beaucoup ... chats. de
- (tegen) Je ne parle jamais ... mon oncle. à

### DINSDAG: de bijvoeglijke naamwoorden







- (ander) une autre route un autre docteur
- (elk) chaque mot chaque chanson
- (oud) un vieux vélo des vieilles classes
- (mooi) une jolie / belle fête des beaux / jolis pantalons
- (tof) des chouette copines un chouette oncle
- (laatst) le dernier film la dernière rue
- (klein) un petit cadeau des petites tables







VRIJDAG: zinnen maken

	manger	aimer	prendre						
Evi			X	X					
Pierre et Tim	X								X
Eddy		X					X		
Jules et Alice			X			X			
Cédric	X							X	
Sam et Kim		X			X				

1. Evi prends un champignon.
2. Pierre et Tim mangent une pomme.
3. Eddy aime <sup>la</sup> une carotte.
4. Jules et Alice prennent une paire.
5. Cédric mange: une banane.
6. Sam et Kim aiment <sup>la</sup> une tomate.





Naam: \_\_\_\_\_

Datum: \_\_\_\_\_

## Français : herhalingsoefeningen

### MAANDAG: Mettez au bon ordre

- 2 Il se lave dans la salle de bains. Edouard s'habille toujours dans sa chambre.
- 4 Après le petit déjeuner, Edouard part. Il va à l'école : il est un prof de gym.
- 1 Mon voisin s'appelle Edouard. Chaque jour, il se lève à 7h. Pendant le week-end, il dort jusqu'à 9h !
- 5 Edouard sort à 16h. A la maison, il prend le souper.
- Edouard prend le petit déjeuner avec sa femme et ses deux fils.
- 6 Le soir, il joue encore au football. A 23h, il va dormir. Bonne nuit !

### DINSDAG: het bezittelijk voornaamwoord

- |                                 |  |
|---------------------------------|--|
| C'est le bébé de madame Rossy?  | Oui, c'est ... <u>son</u> ... bébé.      |
| C'est le blouson de Christiane? | Oui, c'est ... <u>son</u> ... blouson.   |
| C'est la blouse de Françoise?   | Oui, c'est ... <u>sa</u> ... blouse.     |
| C'est la boîte de Pierre?       | Oui, c'est ... <u>sa</u> ... boîte.      |
| C'est le costume de papa?       | Oui, c'est ... <u>son</u> ... costume.   |
| C'est la veste d'Olivier?       | Oui, c'est ... <u>sa</u> ... veste.      |
| C'est la valise de Ria?         | Oui, c'est ... <u>sa</u> ... valise.     |
| C'est la chaise de ta soeur?    | Oui, c'est ... <u>sa</u> ... chaise.     |
| C'est le pantalon de ton frère? | Oui, c'est ... <u>son</u> ... pantalon.  |
| Ce sont les billets de Michèle? | Oui, ce sont ... <u>ses</u> ... billets. |

### WOENSDAG: la négation avec 'ne... plus'

Hans a encore un chien?

Non, il n'a plus de chien.

Tu as encore ton argent?

Non, je n'ai plus <sup>d'</sup>mon argent.

Dora est encore contente?

Non, elle n'est plus contente.



Vous êtes encore tristes?

Non, nous ne sommes plus tristes.

Tu as encore une boîte?

Non, j'en'ai plus de boîte.

Sam a encore un problème?

Non, il n'a plus de problème.

Gina a encore des crayons?

Non, elle n'a plus de crayons.

Il y a encore des chaises?

Non, il n'y a plus de chaises.

**DONDERDAG: het aanwijzend voornaamwoord ce, cet, cette, ces**

...ce.... vélo est petit?

Non, ...ce.... vélo est grand.

...ces... bouteilles sont propres?

Non, ...ces... bouteilles sont sales.

...ce.... garçon est fort?

Non, ...ce.... garçon est faible.

..cette... chaise est lourde?

Non, cette... chaise est légère.

..ce..... chien est méchant?

Non, ..ce..... chien est gentil.

..cette.. moto est grande?

Non, ..cette.. moto est petite.

...ce..... facteur est triste?

Non, ..ce..... facteur est content.

**VRIJDAG: antwoord**

Tu aides le professeur?

Non, ...j'aide..... le directeur.

Tu arrives derrière la gare?

Non, ...j'arrive..... devant la gare.

Vous donnez une livre?

Non, nous donnons un cahier.

Nadine porte un grand sac?

Non, elle porte..... un petit sac.

Paul entre dans la cuisine?

Non, il entre..... dans le salon.

Les garçons habitent ici?

Non, ils habitent..... là.

Vous portez un pull?

Non, nous portons... un costume.

Les voisins parlent à René?

Non, ils parlent..... à Alphonse.

Les filles montrent une photo?

Non, elles montrent... un livre.





Naam: \_\_\_\_\_

Datum: \_\_\_\_\_

## Français : herhalingsoefeningen

### MAANDAG: Mettez au pluriel

Ce cadeau est joli. Ces cadeaux sont jolis.....  
Ce camion rouge est beau. Ces camions rouges sont beaux....  
Cette banane est brune. .... les bananes sont brunes.  
Cet exercice est long. .... les..... exercices sont longs.....  
Ce grand tableau est blanc. Ces grands tableaux sont blancs.  
Ce garçon est amoureux. Ces garçons sont amoureux.....  
Ce petit jeu est nouveau. Ces petits jeux sont nouveaux....  
Cet élève est roux. Ces élèves sont roux.....

### DINSDAG: être ou avoir

Nous avons une cuisine.

Je suis content.

Tu as un arbre.

Tu as une moto.

J' ai un devoir.

Vous êtes jolis.

Jef a un CD.

Elle a une jupe.

Vous avez un portable.

Elles sont jolies.

Je suis jeune.

Tim et Tom sont des garçons.

Je ai des chats.

Vous êtes tristes.

ils ont un lapin.

Elles ont une robe.

### WOENSDAG: la négation

#### OPGELET!!

Het bepaald lidwoord (le, la, les) verandert niet!

Het onbepaald lidwoord (un, une, des) verandert niet na être, wel na avoir.

1. Nora tu es la soeur d'Ivan? Non, je ne suis pas .... la ..... soeur d'Ivan.
2. Tu es un ami de Crimson? Non, je ne suis pas ..... un ..... ami de Crimson.
3. Tu as un crocodile? Non, je n'ai pas ..... de ..... crocodile.
4. Le boulanger a des tomates? Non, il n'a pas ..... de ..... tomates.
5. Il est un ami? Oui, il est un grand ami!
6. C'est un crocodile? Non, ce n'est pas ..... un ..... crocodile.
7. Les filles ont des jupes? Non, elles n'ont pas .... de ..... jupes.
8. Vous êtes un homme méchant? Non je ne suis pas un homme méchant.



9. C'est une maison blanche? Non, c'est ...une... maison rouge.
10. Madame, vous avez une moto? Non, je n'ai pas ...de... moto.
11. Les hommes de Crimson ont des amis? Non, ils n'ont pas ...d'... amis.
12. C'est une moto moderne? Non, ce n'est pas ...une... moto moderne.
13. Tu as la Photo de Christine? Non, je n'ai pas ...la... photo de Christine.
14. Rosalie a des canaris? Non, elle n'a pas ...de... canaris.
15. Ferdinand a une soeur? Non, il n'a pas ...de... soeur.
16. Ce sont des costumes? Non, ce ne sont pas ...des... costumes.
17. Vous êtes un professeur? Non je ne suis pas ...un... professeur.
18. Tu es une fille? Oui, je suis ...une... fille.

**DONDERDAG: quel, quels, quels ou quelles?**

- |                                  |               |
|----------------------------------|---------------|
| Tu aimes ... veste?              | <u>quelle</u> |
| Tu chantes ... numéro?           | <u>quel</u>   |
| ... garçons sont dans ta classe? | <u>quels</u>  |
| Tu aimes ... jeux?               | <u>quels</u>  |
| ... est ton adresse?             | <u>quelle</u> |
| Il a ... cahier?                 | <u>quel</u>   |

**VRIJDAG: les prépositions**

- |        |  |                 |
|--------|--|-----------------|
| op     | Il y a un cahier ... la table.             | <u>à</u>        |
| op     | Il habite loin d'ici: ... 25 kilomètres.   | <u>à</u>        |
| op     | Tu habites ... troisième étage?            | <u>au</u>       |
| in     | Aujourd'hui, il pleut ... Belgique.        | <u>en</u>       |
| in     | Tes vestes sont ... l'armoire.             | <u>dans</u>     |
| in     | Mon oncle habite ... Bruges.               | <u>à</u>        |
| bij    | Lotte est ... sa copine Els.               | <u>chez</u>     |
| achter | Il y a un chien ... la porte.              | <u>derrière</u> |
| met    | C'est un dessin ... mille couleurs!        | <u>avec</u>     |
| naar   | Femke téléphone ... sa mère.               | <u>à</u>        |
| ...    | Max ne porte jamais de veste ... la maison | <u>à</u>        |





Naam: \_\_\_\_\_

Datum: \_\_\_\_\_

## Français : herhalingsoefeningen

### MAANDAG: de regelmatige werkwoorden op -ER

- |   |               |                  |
|---|---------------|------------------|
| 1. Nous ... l'adresse tout de suite.    | (zoeken)      | <u>cherchons</u> |
| 2. Je ... des photos de votre famille.  | (kijken naar) | <u>regarde</u>   |
| 3. Ne ... pas chez la famille, Louis!   | (blijven)     | <u>reste</u>     |
| 4. Elles ... des chansons.              | (zingen)      | <u>chantent</u>  |
| 5. Kris ... avec les copains.           | (spelen)      | <u>joue</u>      |
| 6. Qu'est-ce que tu ... de cette radio? | (denken aan)  | <u>penses</u>    |
| 7. Ils ... aussi une veste et un pull.  | (dragen)      | <u>portent</u>   |
| 8. Vous ... des animaux?                | (houden van)  | <u>aimez</u>     |
| 9. Il ... un appartement formidable.    | (wonen)       | <u>habite</u>    |

### DINSDAG: aller of faire?

- |                                     |                                   |
|-------------------------------------|-----------------------------------|
| 1. Je <u>vais</u> à Anvers.         | 6. Tu <u>vas</u> très vite.       |
| 2. Vous <u>allez</u> à pied?        | 7. Luc <u>fait</u> du sport.      |
| 3. Nous <u>faisons</u> des devoirs. | 8. Ils <u>vont</u> chez nous?     |
| 4. Je vais <u>faire</u> un pull.    | 9. Vous <u>faites</u> des photos? |
| 5. Elles <u>font</u> un livre.      | 10. Je <u>fais</u> une jupe.      |







Lees de antwoorden. Welke vraag past hierbij?

Tu t'appelles comment? / Tu vas à l'école comment? / Tu vas toujours à pied?

Tu as quel âge? / Qu'est-ce que tu aimes faire? / Quel temps fait-il?

Tu portes quels vêtements? / Qu'est-ce que vous cherchez? / Quelle est l'adresse?

Amélie est comment? / Vous avez des animaux chez vous? / Je suis où?

- |                                  |                              |
|----------------------------------|------------------------------|
| Quel temps fait-il?              | Il fait froid et il pleut.   |
| Tu vas toujours à pied?          | Non, parfois je vais à vélo. |
| quel est l'adresse?              | J'habite à la rue du Lac     |
| Tu portes quel vêtements?        | Je porte un pantalon.        |
| Vous avez des animaux chez vous? | Oui, nous avons un chat.     |
| Tu t'appelles comment?           | Je m'appelle Amélie.         |
| qu'est-ce que tu aimes faire?    | J'aime jouer au tennis.      |
| Je suis où?                      | Tu es chez nous.             |
| Tu vas à l'école comment?        | Je vais en train.            |
| qu'est-ce que vous cherchez?     | Je cherche mon stylo.        |
| Amélie est comment?              | Elle a les yeux bleus.       |
| Tu as quel âge?                  | J'ai 11 ans.                 |





Gemeentelijke Basisschool  
Schoolstraat 18  
9080 Lochristi  
09/355.56.95

Naam: \_\_\_\_\_

Datum: \_\_\_\_\_

## Français : herhalingsoefeningen

### MAANDAG: Dierengeluiden

Gebruik het woordenboek en schrijf het passende werkwoord bij het dier.

Aboie/bourdonne/bêle/cancane/chante/hennit/meugle/miaule



Le cheval .... *hennit* ..... dans l'écurie.



La grenouille .. *cancane* ..... près de l'étang.



Mon chien .... *aboie* ..... quand le facteur arrive.



Le coq .... *chante* ..... au lever du soleil.



La vache ... *meugle* ....., nous devons la traire.



Mon chat ... *miaule* ..... quand il veut sortir.



L'abeille ... *bourdonne* et vole de fleur en fleur.



Le mouton ... *bêle* ..... dans le pré.



DINSDAG: une lettre au passé

Salut Elise,

Hier j'ai ....été..... (être) à la mer. J'ai passé... (passer) un supersamedi chez ma copine Femke. Ses parents ont un appartement à Ostende. Avec mon grand-frère, je suis ...allée... (aller) en train. Nous sommes arrivés. (arriver) à 9h.

Femke a beaucoup de copains et des copines. Ils sont venus.... (venir) là aussi pour le weekend. D'abord on a ...fait..... (faire) une longue promenade.

Puis, avant le dîner, on a ... joué..... (jouer) à la balle. J'ai ...gagné.. (gagner).

L'après-midi, nous avons ...nagé.... (nager) dans la mer. J'ai ...eu..... (avoir) froid aux pieds. On a aussi ... joué..... (jouer) dans un petit bateau.

Enfin, mon frère et moi, nous sommes ...partis.. (partir) à 8 heures. Nous sommes ...rentrés.. (rentrer) tard! J'ai ...dormi.. (dormir) jusqu'à 10h le dimanche.

Et toi, qu'est-ce que tu as ...fait..... (faire) pendant le weekend? Raconte!

A bientôt,

Sophie

WOENSDAG: de vraagwoorden

Anna, tu vas .....où.....?

Au magasin.

Tu fais ce travail ...comment.....?

Avec un ordinateur.

Le professeur crie ...pourquoi.....?

Les élèves parlent toujours.

Tu pars ....quand.....?

A 10 heures.

Marie habite .....où.....?

Derrière l'école.

Ce train arrive ...quand.....?

A 9 heures.

Pourquoi as-tu peur?

Le chien est très méchant.

...quand... fais-tu la course?

Aujourd'hui.

...Pourquoi...as-tu un parachute?

Pour sauter.

...Comment... partez-vous?

En avion.

.....Où..... allons-nous?

A la gare.



## DONDERDAG: à, à l', à la of aux?

Léon montre le lettre ....à.... Thomas.

Je demande quelque chose à...l'... agent.

Le facteur donne une lettre à...l'... homme.

Le directeur présente Sam aux... élèves.

Papa téléphone à...la directrice.

L'agent parle .aux... bandits.

Hélène, tu vas ...au... cinéma?

René porte les sacs à...la... cuisine.

## VRIJDAG: Le livre du jungle

La panthère Bagheera trouve dans la jungle un bébé seul.  
Elle l'apporte à un couple de loups qui ont déjà une famille.



Pendant dix ans, le 'petit d'homme', qui se prénomme Mowgli, grandit tranquillement avec ses frères les loups. Jusqu'au jour où Shere Khan, le tigre qui mange des hommes fait son retour.

Afin de mettre Mowgli à l'abri, les loups demande à Bagheera de le prendre au village le plus proche et de le rendre aux hommes. Bagheera et Mowgli commencent leur voyage de retour.

Pendant ce voyage il fait de bien intéressantes rencontres, tout d'abord Kaa, le serpent qui l'hypnotisera pour manger Mowgli, suivra la compagnie d'éléphants du colonel Hathi en passant par la troupe de macaques du roi Louie qui pense que Mowgli connaît le secret du feu et peut le lui donner.

Il y a aussi Baloo, un ours bien sympathique qui voudra faire de Mowgli son fils adoptif. Qui gagne? Mowgli ou Shere Khan?

Comment est le nom de la panthère?

Bagheera/Kaa/Mowgli/Baloo

Qui deviennent les parents de Mowgli?

Les loupes/les singes/les éléphants/les tigres

Qui est Shere Khan?

Un tigre/un macaque/un éléphant/un loup

Comment est le nom du serpent?

Kaa/Shere Khan/Mowgli/Bagheera

Qui est le colonel Hathi?

Un tigre/un loup/un macaque/un éléphant

Roi Louie est le chef de(s) ...

Lions/macaques/ village des hommes/éléphants

Où se passe l'histoire?

Dans la jungle/chez les hommes/dans une campagne